

ภาวะตลาดสินค้าข้าว ประจำวันที่ 10 กันยายน 2550

(บาท/กก.)

ชนิด	สัปดาห์ก่อน ต่ำ-สูง	วันนึ่งปีก่อน (8 ก.ย. 49)	วันก่อน (7 ก.ย. 50)	วันนี้ (10 ก.ย. 50)	เปรียบเทียบ วันนี้/วันก่อน
ข้าวเปลือกเจ้านาปรัง ความชื้นไม่เกิน 15% ปี 2550 (ราคารับจำนำนาปรัง ปี 2550 6,500 บาท/ตัน)					
จังหวัดนครสวรรค์	6.20-6.30	6.40-6.50	6.20-6.30	6.20-6.30 (9 ก.ย. 50)	
จังหวัดพิษณุโลก	6.00-6.30	6.45-6.50	6.00-6.30	6.00-6.30	
จังหวัดสุพรรณบุรี	6.30-6.40	6.60-6.80	6.30-6.40	6.30-6.40	
จังหวัดปทุมธานี	6.40-6.50	6.70-6.80	6.40-6.50	6.40-6.50	
ข้าวเปลือกหอมมะลิ					
จังหวัดอุดรธานี	9.00-9.20	9.00-9.20	9.00-9.20	9.00-9.20	
จังหวัดสุรินทร์	8.90-9.00	8.90-9.00	8.90-9.00	8.90-9.00	
ข้าวเปลือกหอมปทุมธานี (ราคารับจำนำนาปรัง ปี 2550 6,800 -7,100 บาท/ตัน)					
จังหวัดสุพรรณบุรี	6.50-6.70	-	6.50-6.70	6.50-6.70	
ข้าวเปลือกเหนียวเมล็ดยาว					
จังหวัดอุดรธานี (ใหม่)	12.60-12.80	9.80-10.00	12.60-12.80	12.60-12.80	
ข้าวสาร					
ข้าวขาว 100% ชั้น 2 (ใหม่)	10.60-10.75	11.10-11.15	10.60-10.65	10.60-10.65	
ข้าวขาว 5% (ใหม่)	10.20-10.40	10.80-10.85	10.20-10.25	10.20-10.25	
ปลายข้าว เอ.วัน เลิศ (ใหม่)	8.45-8.65	7.70-7.75	8.60-8.65	8.60-8.65	
ข้าวหนึ่ง 100%	10.75-10.80	11.20-11.30	10.75-10.80	10.75-10.80	
ปลายข้าวหนึ่ง เอ.วัน	7.55-7.60	7.45-7.50	7.55-7.60	7.55-7.60	
ข้าวหอมมะลิ 100% ชั้น 2	17.40-17.60	18.00-18.50	17.40-17.60	17.40-17.60	
ปลายข้าวหอมมะลิ	10.10-10.25	8.70-8.80	10.20-10.25	10.30-10.35	+0.10
ข้าวหอมจังหวัด	16.80-17.00	-	16.80-17.00	16.80-17.00	
ข้าวหอมปทุมธานี	11.60-11.80	14.80-15.00	11.60-11.80	11.60-11.80	
ปลายข้าวหอมปทุมธานี	9.30-9.45	8.25-8.30	9.40-9.45	9.40-9.45	
ข้าวเหนียว 10% เมล็ดยาว	25.00-25.20	18.20-18.40	25.00-25.20	25.00-25.20	
ปลายข้าวเหนียว เอ.วัน	15.00-16.00	15.20-15.30	15.00-15.30	15.00-15.30	
รำข้าวขาว	6.60-7.00	5.40-5.60	6.60-6.70	6.60-6.70	
ข้าวสารขายปลีก					
ข้าวหอมมะลิ	24.67-25.33	23.33-24.00	24.67-25.33	24.67-25.33	
ข้าวขาว 100%	16.00-17.33	15.33-16.67	16.00-17.33	16.00-17.33	
ข้าวเหนียว 10% เมล็ดยาว	21.33-22.00	20.00-20.67	21.33-22.00	21.33-22.00	

สถานการณ์ทั่วไป

- ข้าวเปลือก ราคาข้าวเปลือกยังคงเคลื่อนไหวอยู่ในเกณฑ์ดี
- ปริมาณข้าวเปลือกปริมาณซื้อขาย ณ ท่าข้าวลาดยาวจังหวัดนครสวรรค์และตลาดกลางสินค้าเกษตรจังหวัดพิษณุโลก เมื่อวันที่ 9 กันยายน 2550 มีปริมาณ 258 และ 38 เมตริกตัน ตามลำดับ
- ข้าวสาร การซื้อขายข้าวมีปริมาณไม่มากนัก เนื่องจากผู้ส่งออกส่วนใหญ่มีสินค้าเพียงพอ กับความต้องการบ้างแล้วและบางรายโกดังเต็ม ราคาที่ซื้อขายยังทรงตัว มีเพียงปลายข้าวหอมมะลิที่ราคาปรับสูงขึ้น เพราะสินค้ามีออกสู่ตลาดน้อย จึงต้องเสนอซื้อสูงขึ้นเพื่อให้ได้สินค้าตามต้องการ

ข้าวเปลือกภูมิภาค
ประจำวันที่ 10 กันยายน 2550

ชนิด	สีปดาก่อน ต่ำ-สูง	จันทร์	อังคาร	พุธ	พฤหัสบดี	ศุกร์	สีปดากัน ต่ำ-สูง
------	----------------------	--------	--------	-----	----------	-------	---------------------

บาท/1000 กก.

ข้าวเปลือกเจ้านาปรัง ความชื้นไม่เกิน 15 % ปี 2550

(ราคารับจำนำ นาปรัง ปี 2550 6,500 บาท/ตัน)

จังหวัดนครสวรรค์	6200-6300	6200-6300 ✓					6200-6300
		(9 ก.ย. 50)					
○ จังหวัดพิษณุโลก	6000-6300	6000-6300 ✓					6000-6300
จังหวัดสุพรรณบุรี	6300-6400	6300-6400					6300-6400
จังหวัดปทุมธานี	6400-6500	6400-6500					6400-6500

ข้าวเปลือกหอมมะลิ ปี 2549/50

จังหวัดอุดรธานี	9000-9200	9000-9200 ✓					9000-9200
จังหวัดสุรินทร์	8900-9000	8900-9000 ✓					8900-9000

ข้าวเปลือกหอมปทุมธานี ปี 2549/50

(ราคารับจำนำนาปรัง ปี 2550 6,800 - 7,100 บาท/ตัน)

○ จังหวัดสุพรรณบุรี	6500-6700	6500-6700					6500-6700
---------------------	-----------	-----------	--	--	--	--	-----------

ข้าวเปลือกเหนียวเมล็ดยาว ปี 2549/50

จังหวัดอุดรธานี	12600-12800	12600-12800 ✓					12600-12800
-----------------	-------------	---------------	--	--	--	--	-------------

กรมการค้าภายใน
สำนักส่งเสริมการค้าสินค้าเกษตร
โทร. 0 2547 5400

ราคาขายส่งข้าว ผลิตภัณฑ์ และกระสอบป่าน

ในตลาดกรุงเทพมหานคร

ประจำวันที 10 กันยายน 2550

ชนิด	สเปคก่อน ต่ำ-สูง	จังหว	อังก	พธ	พท	ศกร	สเปคใหม่ ต่ำ-สูง
ขายส่งทั่วไป ความชื้นไม่เกิน 14% เป็นราคาตามตัวอย่างที่ผู้ส่งออกหรือผู้ค้าส่งรับซื้อจากโรงสีหรือซื้อผ่านนายหน้า (หยง) ที่ผู้ส่งออกรับซื้อด้วยเงินสด ไม่รวมกระสอบ (คำนวณราคาซื้อรวมกระสอบป่านชนิดบรรจุ 100 กก.หักด้วยราคากระสอบป่านใช้แล้วหนึ่งครั้ง) ส่งหน้าโรงเก็บข้าวของผู้ซื้อ							
ข้าวขาว 100% ชั้น 1	1350-1360	1350-1360					1350-1360
ข้าวใหม่	-	-					-
ข้าวขาว 100% ชั้น 2	1310-1320	1310-1320					1310-1320
ข้าวใหม่	1060-1075	1060-1065					1060-1065
ข้าวขาว 100% ชั้น 3	1270-1280	1270-1280					1270-1280
ข้าวใหม่	1045-1060	1045-1050					1045-1050
ข้าวขาว 5%	1250-1260	1250-1260					1250-1260
ข้าวใหม่	1020-1040	1020-1025					1020-1025
ข้าวขาว 10%	1230-1240	1230-1240					1230-1240
ข้าวใหม่	1000-1015	1000-1005					1000-1005
ข้าวขาว 15%	-	-					-
ข้าวใหม่	990-1005	990-995					990-995
ข้าวขาว 25%	-	-					-
ข้าวใหม่	980-985	980-985					980-985
ปลายข้าวขาว เอ.วัน.เลิศ	950-960	950-960					950-960
ข้าวใหม่	845-865	860-865					860-865
ปลายข้าวขาว เอ.วัน.พิเศษ	920-930	920-930					920-930
ข้าวใหม่	830-850	845-850					845-850
ปลายข้าวขาว ซี.วัน*	750-760	750-760					750-760
ข้าวเหนียว กข. 6	2600-2620	2600-2620					2600-2620
ข้าวเหนียว 10% เมล็ดยาว	2500-2520	2500-2520					2500-2520
ข้าวเหนียว 10% เมล็ดสั้น	2380-2400	2380-2400					2380-2400
ปลายข้าวเหนียว เอ.วัน	1500-1600	1500-1530					1500-1530
ข้าวหนึ่ง 100%	1075-1080	1075-1080					1075-1080
ข้าวหนึ่ง 5%	1035-1045	1035-1040					1035-1040
ปลายข้าวหนึ่ง เอ.วัน	755-760	755-760					755-760
ข้าวหอมมะลิ							
100% ชั้น 1	1800-1820	1800-1820					1800-1820
100% ชั้น 2	1740-1760	1740-1760					1740-1760
ปลายข้าวหอมมะลิ	1010-1025	1030-1035					1030-1035
ข้าวหอมจังหวัด	1680-1700	1680-1700					1680-1700
ข้าวหอมปทุมธานี	1160-1180	1160-1180					1160-1180
ปลายข้าวหอมปทุมธานี	930-945	940-945					940-945

(10 กันยายน 2550)

ชนิด	สัปดาห์ก่อน ต่ำ-สูง	จันทร์	อังคาร	พุธ	พฤหัสบดี	ศุกร์	สัปดาห์นี้ ต่ำ-สูง
รำข้าว	ราคาเงินสดไม่รวมกระสอบ ส่งมอบหน้าโรงเก็บข้าวของผู้ซื้อ						บาท/100 กก.
ขาว	660-700	660-670					660-670
เ็น	790-810	790-800					790-800
สกัด	590-600	590-600					590-600
กล้อง	110-120	110-120					110-120
ข้าวสาร							บาท/100 กก.
(ขายส่งให้ร้านขายปลีก)							
ข้าวสารเจ้า							
100% (ข้าวหอม)	2050-2100	2050-2100					2050-2100
ข้าวใหม่	1950-2000	1950-2000					1950-2000
100%	1400-1450	1400-1450					1400-1450
ข้าวใหม่	1250-1300	1250-1300					1250-1300
5%	1200-1250	1200-1250					1200-1250
ข้าวใหม่	1050-1100	1050-1100					1050-1100
ข้าวสารเหนียว							
สันป่าตอง (เขี้ยวสูง)							
100% (ใหม่)	2500-2550	2500-2550					2500-2550
5% (ใหม่)	2250-2300	2250-2300					2250-2300
ข้าวสารเหนียว							
10% เมล็ดยาว(ใหม่)	2150-2200	2150-2200					2150-2200
10% เมล็ดสั้น(ใหม่)	2050-2100	2050-2100					2050-2100
ผลิตภัณฑ์ข้าว	ราคาเงินสด (กล้องละ 10 กิโลกรัม)						บาท/3 กล้อง
แป้งข้าวเจ้าเหนียว							
เจ้าไม่น้ำ(3กล้อง)	505-510	505-510					505-510
เหนียวไม่น้ำ(3กล้อง)	720-725	720-725					720-725
กระสอบป่าน (ทอในประเทศด้วยใยปอ) ขนาด 29 นิ้ว x 43 นิ้ว	ราคาเงินสดส่งมอบถึงร้านผู้ซื้อ						บาท/1 ใบ
ใหม่	34.25-35.50	34.25-35.50					34.25-35.50
ใช้แล้ว -ไม่มีตรา	25.70-26.75	25.70-26.75					25.70-26.75
- มีตรา	17.50-20.50	17.50-20.50					17.50-20.50

ราคาขายปลีกข้าวสารในตลาดกรุงเทพฯ
 ประจำวันที่ 10 กันยายน 2550

บาท/15 กก.

ชนิด	สัปดาห์ก่อน ต่ำ-สูง	จันทร์	อังคาร	พุธ	พฤหัสบดี	ศุกร์	สัปดาห์นี้ ต่ำ-สูง
100% (ข้าวหอม)							
ร้านค้าปลีกทั่วไป	370-380	370-380					370-380
ข้าวใหม่	-	-					-
ข้าวสารเจ้า 100%							
ร้านค้าปลีกทั่วไป	240-260	240-260					240-260
ข้าวใหม่	-	-					-
ข้าวสารเจ้า 5%							
ร้านค้าปลีกทั่วไป	220-230	220-230					220-230
ข้าวใหม่	-	-					-
ข้าวสารเหนียว							
สันป่าตอง (เขี้ยวงู)							
100%	380-400	380-400					380-400
5%	350-360	350-360					350-360
10% เมล็ดยาว	320-330	320-330					320-330
10% เมล็ดสั้น	300-310	300-310					300-310

กรมการค้าภายใน


สำนักส่งเสริมการค้าสินค้าเกษตร

โทร. 0 2547 5400

สถานการณ์ทั่วไป

- ข้าวเปลือก ราคาข้าวเปลือกยังคงเคลื่อนไหวอยู่ในเกณฑ์ดี

- ข้าวสาร การซื้อขายข้าวมีปริมาณไม่มากนัก เนื่องจากผู้ส่งออกส่วนใหญ่มีสินค้าเพียงพอับความต้องการบ้างแล้วและบางรายโกดังเต็ม ราคาที่ซื้อขายยังทรงตัว มีเพียงปลายข้าวหอมมะลิที่ราคาปรับสูงขึ้น เพราะสินค้ามีออกสู่ตลาดน้อย จึงต้องเสนอซื้อสูงขึ้นเพื่อให้ได้สินค้าตามต้องการ



ผู้รายงาน

(นางสาวศิริวรรณ อภัยพลชาญ)

ข้าวเปลือกเจ้าหน้าปรี ปี 2550 (ความชื้นไม่เกิน 15%)

หน่วย:บาท/ตัน

แหล่งราคา	2550	กันยายน 2550																									
	ส.ค.	เฉลี่ย	2	3	4	5	6	7	9	10	11	12	13	14	16	17	18	19	20	21	23	24	25	26	27	28	
ตลาดกลางทำข้าวลาดยาว	6250	6250	6250	6250	6250	6250	6250	6250	6250	6250																	
จ. พิษณุโลก	6150	6150		6150	6150	6150	6150	6150		6150																	
จ. ปทุมธานี	6417	6450		6450	6450	6450	6450	6450		6450																	
จ. สุพรรณบุรี	6350	6350		6350	6350	6350	6350	6350		6350																	
เฉลี่ย	6292	6300	6250	6300	6300	6300	6300	6300	6300	6250	6317																
		ราคาปรับจำหน่ายปี 2550 6,500 บาท/ตัน																									

ข้าวเปลือกเจ้าหน้าปรี ปี 2550 (ความชื้นไม่เกิน 20 - 25 %)

แหล่งราคา	2550	กันยายน 2550																									
	ส.ค.	เฉลี่ย	2	3	4	5	6	7	9	10	11	12	13	14	16	17	18	19	20	21	23	24	25	26	27	28	
ตลาดกลางทำข้าวลาดยาว	5554	5550	5550	5550	5550	5550	5550	5550	5550	5550																	
จ. พิษณุโลก	5150	5150		5150	5150	5150	5150	5150		5150																	
จ. ปทุมธานี	5617	5650		5650	5650	5650	5650	5650		5650																	
จ. สุพรรณบุรี	5450	5450		5450	5450	5450	5450	5450		5450																	
- เฉลี่ย	5443	5450	5550	5450	5450	5450	5450	5450	5450	5550	5417																
		ราคาปรับจำหน่ายปี 2550 5,525 - 6,012.50 บาท/ตัน																									

ราคาข้าวสารบรรจุถุงที่ห้างสรรพสินค้าจำหน่าย

ประจำวันที 10 กันยายน 2550

บาท / ถุง

ชนิด	หน่วย	ราคา หน้าถุง	ท็อป	บิกซี	สหกรณ์กรุงเทพ	เทสโก้	เดอะมอลล์
ข้าวหอมมะลิ 100%							
บัวทิพย์	5 กก.	160				119	
สุรินทร์ทิพย์	5 กก.	160	145		127*		145
หงษ์ทอง (แดง)	5 กก.	160	135,139(ใหม่)	127,134(ใหม่)	132,135(ใหม่)	132	135,139
มาบุญครอง (แดง)	5 กก.	160	129	130	137	131	139.50
เกษตร (แดง)	5 กก.	140	135	117	130		
เกษตร (เขียว)	5 กก.	130	124	124	127	123	129.5
เบญจรงค์	5 กก.	160	125	109		101	132
มิตรทอง (แดง)	5 กก.	150	137	132	129		129
มิตรเพชร (เหลือง)	5 กก.	130	114	117			119
แสนดี (ถิ่นสยาม)	5 กก.	160			118	124	140
บัวเต็คน้อย	5 กก.	160					122
ทุ่งกุลา	5 กก.	170	148				148
โคโค	5 กก.	165	142				115
ปิ่นเงินเพชร	5 กก.	150	105	99			
สุพรรณหงส์	5 กก.	135	119				125
ไทไท	5 กก.	165	155				161
ดอกเก็กฮวย	5 กก.	150	137				135
ดอกบัว	5 กก.	145	129			180*(ซื้อ2ถุง)	
เทสโก้	5 กก.	135				102	
ส เขมราชู	5 กก.	220	145				
อิมทิพย์ (วิถีไทย)	5 กก.	165	145	109		109	
อิมทิพย์ (กินรี)	5 กก.		105			109	
เพื่อนไทย	5 กก.	140	106*				124.25
# ท็อป	5 กก.	150	129,89*				
ช้างทิพย์	4 กก.	160	133			129	
ธนาพันธ์	5 กก.				102		
บัวทอง	5 กก.	160	84				129.5
ธัญญรักษ์	5 กก.	160					121
พนมรุ้ง	5 กก.	160			116		
ฉลาดชิม	5 กก.	110			106		
โอมเฟรสมาร์ท	5 กก.	140					115
ช้างเผือก	5 กก.	150	126				125
โกเค้นเซฟ	5 กก.	150	119				
บึงไฟ	5 กก.	160	145				
ตราดาว	5 กก.	160	145				
บุรีมาศ	5 กก.	160	145				
สามเค	5 กก.	160	145				
นกทาคู่	5 กก.	160	145				
ทวีชัย	5 กก.	160	145				
ข้าวหอมมะลิ 5%							
หงษ์ทอง (เขียว)	5 กก.	145	125	121	121		
แสนดี (หอมทุ่งกุลา)	5 กก.	135	129		116	114*	119.00

*เป็นราคาสมาชิก,จัดรายการพิเศษ

ไม่มีเครื่องหมายรูปพนมมือ

ชนิด	หน่วย	ราคา หน้าถุง	ท็อป	บิกชี	สารกรรณกรุงเทพฯ	เทสโก้	เดอะมอลล์
หอมมะลิ 10%							
เซฟ	5 กก.		109				
หงษ์ทอง (ส้ม)	5 กก.	125	112		108		
เกษตร (ม่วง)	5 กก.	115	109				113
# อิมทิพย์ (เขียว)	5 กก.	150	94			-	
# คุ่มค่า	5 กก.	95				95	
ข้าวหอมปทุมธานี 100%							
มานูญครอง (เขียว)	5 กก.	120			107	105	86.50
ดอกบัว	5 กก.	140				98*	
ข้าวผสม (ข้าวหอมมะลิและข้าวขาว)							
# มิตรภาพ (เขียว)	5 กก.	95			76	82	
# ชาวนาไทย	5 กก.	110	82				
# สุพรรณหงษ์	5 กก.	105	87			87	
# นัทรอรุณ(ส้ม)	5 กก.	105	94	89	96	94	89
# นัทรอรุณ(เขียว)	5 กก.					79	
# อิมทิพย์	5 กก.	120					
รุ่งทิพย์	5 กก.	135					
ปิ่นเงิน	5 กก.	140	92	91			
คุ่มค่า	5 กก.	85				75	
TESCO (เขียว)	5 กก.	105				86	
เบญจมาศ	5 กก.	99					
ข้าวหอมมะลิและข้าวมันปู							
ธัญญทิพย์	5 กก.	170	148				
ธัญญทิพย์	2 กก.	70	69		58		
ดอกมะลิ	2 กก.	70	64				
ท็อป	2 กก.	60					
เนเจอร์ โชน	1.5 กก.	80	75			65	
ข้าวเหนียว							
ธัญญทิพย์	1 กก.	30			30		
เทสโก้	2 กก.					63	
ข้าวกล้องหอมมะลิ 100 %							
คุ่มค่า	5 กก.	100				74	
เทสโก้	5 กก.	100				92	
ไวกิ่ง	5 กก.	150					123.25
เบญจรงค์	2 กก.	70					56
โฮมเฟรสมาร์ท	2 กก.	70					62
สุรินทร์ทิพย์	2 กก.	62			54	74	
ไวกิ่ง	2 กก.	70				86.92	65
ดอกบัว	2 กก.	-	60				
เนเจอร์ โชน	1.5 กก.	70	50			65	
กฟผ	2 กก.	50	44			47	
# เกรทฮาเวสต์	2 กก.	80	75			75	74.25
ฉัตร	2 กก.	80				65	

*เป็นราคาสมาชิก,จัดรายการพิเศษ

ไม่มีเครื่องหมายรูปพนมมือ

ชนิด	หน่วย	ราคา หน้าถุง	ท๊อป	บีกชี	สารเคมีกรุงเทพฯ	เทสโก้	เดอะมอลล์
ข้าวกล้องหอมมะลิ 100 %							
มานูญครอง	2 กก.	70	53	52	53.5	62	55
เพื่อนไทย	2 กก.		60				
ไทไท	2 กก.	70	58,52			65	66
# ดอกมะลิ	2 กก.	60	60				
# หงษ์ทอง	2.5 กก.	85	85	83	80	77	
เบญจรงค์	2 กก.	85	58			56	56
TOPS	2 กก.	50	43				
เทสโก้	2 กก.					41.5	41.50
แปดริ้ว	2 กก.	60	60				
ข้าวขาว 100%							
สุพรรณหังส์	5 กก.	90		76			
โคโค	5 กก.	85	80				76
ช้างเผือก	5 กก.	90	88				
นาทิพย์	5 กก.	80		69			
โฮมเฟรสมาร์ท	5 กก.	85					77
ดอกบัว	5 กก.	95	89			81	
ธัญญ์รักษ์	5 กก.	95			75		75.50
พนมรุ้ง	5 กก.	95			87		
หงส์ทอง	5 กก.	95			90		95
เพื่อนไทย	5 กก.	100	89				
เกษตร(นำเงิน)	5 กก.	89	84	81	81		79
เบญจรงค์	5 กก.	95					84.25
เทสโก้ (นำเงิน)	5 กก.	80				77	
ปิ่นเงิน	5 กก.	85		74			
แสนดี	5 กก.	105	85				93
รุ่งทิพย์	5 กก.	90	75				
อิมทิพย์	5 กก.	95	74				
ชานาไทย	5 กก.		75				
ดอกบัว	5 กก.	95	89			76*	
ภัตรา	5 กก.	80		75			
มานูญครอง (ฟ้า)	5 กก.	95	89	84	88	84	86.50
ข้าวขาว 5%							
นาหลวง	5 กก.		85				
เกษตรกรไทย	5 กก.	80	70				
ข้าวขาว 10%							
มิตรภาพ (ชมพู)	5 กก.	85				77	
ท๊อป	5 กก.		85				
ข้าวขาว 15%							
บีเคเค	5 กก.	95	73				
บัวหลวง	5 กก.	75				73	
ข้าวขาว 25%							
เฟิร์สไพรัช	5 กก.			62			
กสิกรไทย	5 กก.	80		68			
ข้าวขาว (อื่น ๆ)							
คัมค่า (ข. 35 %)	5 กก.	68				62	
หงษ์ทอง (ข้าวสังข์หยด)	2 กก.		65				

*เป็นราคาสมาชิก,จัดรายการพิเศษ

ไม่มีเครื่องหมายรูปพนมมือ

รายงานการติดตามภาวะตลาด "ปาล์มน้ำมัน และน้ำมันปาล์ม" ในกรุงเทพมหานคร

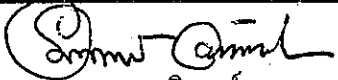
ประจำวันที่ 10 กันยายน 2550

f: ราคาปาล์ม/ลิตร

รายการ	หน่วย บาท	ราคาวันก่อน	ราคาวันนี้	+ เพิ่มขึ้น - ลดลง	ภาวะการค้า
		7 ก.ย. 50	10 ก.ย. 50		
ผลปาล์มทะเลาย (ราคาโรงสกัดรับซื้อ)					
คุณภาพ เบอร์เซนต์น้ำมัน (คละ)	กก.	3.80 - 4.50	3.80 - 4.50		ผลปาล์มทะเลาย โรงสกัดในพื้นที่แจ้งปรับราคาซื้อขายผลปาล์มสูงขึ้นตามความต้องการ จึงมีการแข่งขันกันรับซื้อ ขณะที่ปริมาณผลผลิตปาล์มมีออกสู่ตลาดลดลง จากภาวะฝนตกไม่เอื้ออำนวยต่อการเก็บเกี่ยว ระดับราคาจึงเคลื่อนไหวเล็กน้อย แต่กลับลดลงที่ จ.สุราษฎร์ธานี เนื่องด้วยภาวะตลาดชะลอตัว ปริมาณผลปาล์มมีส่งเข้าตลาดในพื้นที่มีมากขึ้น โรงงานสกัดจึงปรับราคาซื้อขายลดลง น้ำมันปาล์มดิบ ราคาทรงตัว โรงงานสกัดต่างตรึงราคาจำหน่ายไว้ เพื่อรอดูสถานการณ์ ด้วยภาวะตลาดค่อนข้างชะลอตัว การซื้อขายเบาบาง คำสั่งซื้อจากโรงกลั่นลดน้อยลง ส่วนน้ำมันปาล์มดิบตลาดมาเลเซีย อยู่ที่ 2,515 ริงกิต/ตัน หรือ กก.ละ 25.51 บาท (7 ก.ย.50)
- จ.กระบี่	กก.	4.20 - 4.30	4.30 - 4.35	+0.05 ถึง 0.10	
- จ.สุราษฎร์ธานี	กก.	4.20 - 4.40	4.10 - 4.30	-0.10	
- จ.ชุมพร	กก.	4.20 - 4.50	4.20 - 4.50		
- จ.ตรัง	กก.	4.10 - 4.30	4.25 - 4.50	+0.15 ถึง 0.20	
- จ.สตูล	กก.	3.80 - 3.90	3.80 - 4.10	+0.20	
คุณภาพ เบอร์เซนต์น้ำมัน (15%)	กก.	3.79 - 4.10	3.79 - 4.30	+0.20	
- จ.กระบี่	กก.	3.90	3.95	+0.05	
- จ.สุราษฎร์ธานี	กก.	3.79	3.79		
- จ.ชุมพร	กก.	4.00	4.00		
- จ.ตรัง	กก.	4.10	4.30	+0.20	
- จ.สตูล	กก.	3.80	3.80		
คุณภาพ เบอร์เซนต์น้ำมัน (17%)	กก.	3.90 - 4.50	4.10 - 4.50	+0.20	
- จ.กระบี่	กก.	4.30	4.35	+0.05	
- จ.สุราษฎร์ธานี	กก.	4.40	4.30	-0.10	
- จ.ชุมพร	กก.	4.50	4.50		
- จ.ตรัง	กก.	4.30	4.50	+0.20	
- จ.สตูล	กก.	3.90	4.10	+0.20	
ผลปาล์มร่วง จ.ชุมพร	กก.	6.00 - 6.50	6.00 - 6.50		
น้ำมันปาล์มดิบ (ราคาซื้อขายทั่วไปส่งมอบถึงผู้ซื้อ)					
- เกรด A (น้ำมันจากเปลือก)	กก.	23.75 - 24.00	23.75 - 24.00		
- เกรด B (น้ำมันรวม)	กก.	22.75 - 23.00	22.75 - 23.00		
น้ำมันเมล็ดในปาล์มดิบ	กก.	27.00 - 27.25	27.00 - 27.25		

รายการ	หน่วย	ราคาวันก่อน	ราคาวันนี้	+ เพิ่มขึ้น	ภาวะการค้า	
	บาท	7 ก.ย. 50	10 ก.ย. 50	- ลดลง		
น้ำมันปาล์มบริสุทธิ์ * (ราคาซื้อขายทั่วไปส่งมอบถึงผู้ซื้อ)						
- โอเลอิน	กก.	28.52 - 29.27	28.52 - 29.27		<p>น้ำมันปาล์มตลาดมาเลเซีย ณ วันที่ 7 กันยายน 2550</p> <p>น้ำมันปาล์มดิบ ส่งมอบเดือน กันยายน 2550 ราคาเฉลี่ยตันละ 2,515.00 รिंगกิตหรือ กก.ละ 25.51 บาท</p> <p>โอเลอิน ส่งมอบเดือน กันยายน 2550 ราคาเฉลี่ยตันละ \$ 787.50 หรือ กก.ละ 27.00 บาท</p> <p>RBD สเตอริน ส่งมอบเดือน กันยายน 2550 ราคาเฉลี่ยตันละ \$ 735 หรือ กก.ละ 25.20 บาท</p> <p>อัตราแลกเปลี่ยน US\$ = 34.2810 (อัตรากลาง) 1 รिंगกิต = 10.1439 บาท (อัตราขาย)</p>	
- สเตอริน	กก.	22.75 - 23.00	22.75 - 23.00			
น้ำมันปาล์มสำเร็จรูป (ราคารวม VAT)						
- ราคาขายส่ง (โรงกลั่นส่งมอบถึงยี่บัว)						
- ชนิดบรรจุปีบ 12.50 กก.	กก.	34.80 - 35.60	34.80 - 35.60			
- ตรามรกต	ปีบ	435	435			
- ตราหยก	ปีบ	445	445			
- ตราโอลีน	ปีบ	435	435			
- ตราเกสร	ปีบ	440	440			
- ชนิดบรรจุขวด 1 ลิตร (12 ขวด/หีบ)	ขวด	33.33 - 34.58	33.33 - 34.58			
- ตรามรกต	หีบ	410	410			
- ตราหยก	หีบ	415	415			
- ตราโอลีน	หีบ	405	405			
- ตราเกสร	หีบ	400	400			
- ราคาขายปลีก ในตลาดกรุงเทพฯ						
- ชนิดบรรจุปีบ	กก.	35 - 36	35 - 36			
- ชนิดบรรจุขวด 1 ลิตร	ขวด	36 - 38	36 - 38			

หมายเหตุ : * น้ำมันปาล์มบริสุทธิ์เป็นราคาไม่รวม VAT


 (นางอมรพร อินทร์แมน) ผู้รายงาน

รายงานการติดตามภาวะและรา○"วัตถุดิบอาหารสัตว์" ในตลาดกรุง○พมหานคร

ประจำวันที่ 10 กันยายน 2550

รายการ	หน่วย บาท	ราคาขายส่ง			+ เพิ่มขึ้น - ลดลง	สถานการณ์
		ราคาวันนี้ปีก่อน	ราคาวันก่อน	ราคาวันนี้		
		10 ก.ย. 49	7 ก.ย. 50	10 ก.ย. 50		
ปลาป่น						<p>ปลาป่น ราคาสูงขึ้น กก.ละ 0.50 บาท</p> <p>เนื่องจากในช่วงนี้ มีมรสุมคลื่นลมแรงพัดผ่านบริเวณทะเลอันดามัน ประกอบกับน้ำมันเชื้อเพลิงมีราคาอยู่ในเกณฑ์สูง เรือประมงขนาดเล็กงดออกจับปลา ทำให้ปริมาณปลาที่มีออกสู่ตลาดน้อยไม่สอดคล้องกับความต้องการสำหรับปลาป่นเกรดกึ่ง ราคา กก.ละ 27.80 บาท</p>
โปรตีนร้อยละ 60 ขึ้นไป กลิ่นเบอร์ 1	กก.	31.10	27.10	27.10		
โปรตีนร้อยละ 60 ลงมา กลิ่นเบอร์ 1	กก.	30.40	26.40	26.40		
โปรตีนร้อยละ 60 ขึ้นไป กลิ่นเบอร์ 2	กก.	29.20	24.50	24.50		
โปรตีนร้อยละ 60 ลงมา กลิ่นเบอร์ 2	กก.	28.40	19.80	20.30	+0.50	
โปรตีนร้อยละ 60 ขึ้นไป กลิ่นเบอร์ 3	กก.	27.10	19.70	20.20	+0.50	
โปรตีนร้อยละ 60 ลงมา กลิ่นเบอร์ 3	กก.	26.20	18.80	19.30	+0.50	
หัวปลา โปรตีนร้อยละ 55 ขึ้นไป	กก.	24.10	19.50	19.50		
หัวปลา โปรตีนร้อยละ 55 ลงมา	กก.	23.50	18.90	18.90		
ปลาขย โปรตีนร้อยละ 60	กก.	22.50	16.40	16.40		
กากถั่วเหลือง						
นำเข้า โปรตีนร้อยละ 42 - 45	กก.	9.65 - 9.75	11.40 - 11.50	11.40 - 11.50		
นำเข้า โปรตีนร้อยละ 46 - 48	กก.	-	12.10 - 12.20	12.10 - 12.20		
ผลิตในประเทศ (เมล็ดในประเทศ)	กก.	10.50 - 10.60	12.30 - 12.50	12.30 - 12.50		
ผลิตในประเทศ (เมล็ดนำเข้า)	กก.	9.95 - 10.10	12.00 - 12.10	12.00 - 12.10		
เมล็ดถั่วเหลือง						
เกรดสกัดน้ำมัน (สกัดน้ำมันความชื้นไม่เกิน 13 %)	กก.	11.50	12.00 - 12.75	12.00 - 12.75		

ผู้ตรวจ

(นางอมรภาพ อินทร์แมน)

ผู้รายงาน

(นางลัดดา บุญมา)


รายงานการติดตามภาวะและราคา "สุกร" ในตลาดกรุงเทพมหานคร

วันที่ 10 กันยายน 2550

หน่วย : บาท/ตัว/กก.

รายการ	ราคาขายส่ง		+ เพิ่ม	ราคาขายปลีก		+ เพิ่ม	ภาวะการค้า
	ราคาวันก่อน	ราคาวันนี้	-ลดลง	ราคาวันก่อน	ราคาวันนี้	-ลดลง	
	7 ก.ย. 50	10 ก.ย. 50		7 ก.ย. 50	10 ก.ย. 50		
สุกร							<p>ลูกสุกร</p> <p>ระดับราคาอ่อนตัวลง เนื่องจากสุกรมีชีวิตมีราคา ลดลง และมีแนวโน้มจะลดลงอีกในช่วงต่อไป จากภาวะ ตลาดที่ค่อนข้างชะลอตัว บริษัทผู้ผลิตและผู้เลี้ยงลูกสุกร ต่างจึงปรับราคาลดลง เพื่อจูงใจให้มีการนำลูกสุกรเข้า เลี้ยงเพิ่มมากขึ้น และเพื่อให้สอดคล้องกับภาวะตลาด</p>
ลูกสุกร ทัวไป (นน. 12 กก./ตัว)	1,100	1,000	-100				
ลูกสุกร ซี.พี. (นน. 16 กก./ตัว)	1,300	1,200	-100	(ราคาลูกสุกรและสุกรมีชีวิตเป็น ราคา ณ แหล่งผลิต)			
สุกรมีชีวิต ทัวไป	43.00 - 44.00	43.00 - 44.00					
สุกรมีชีวิต ฟาร์ม	44.00 - 45.00	44.00 - 45.00					
สุกรชำแหละ ทัวไป	52.00 - 53.00	52.00 - 53.00					
สุกรชำแหละ ฟาร์ม	54.00 - 55.00	54.00 - 55.00					
สุกรชำแหละ เนื้อสัน - สันใน	87 - 88	87 - 88		95 - 98	95 - 98		
- สันนอก	80 - 81	80 - 81		85 - 90	85 - 90		
เนื้อแดง - ตะโพก	75 - 77	75 - 77		85 - 90	85 - 90		
- ไหล่	70 - 72	70 - 72		80 - 85	80 - 85		
เนื้อสามชั้น	72 - 80	72 - 80		80 - 85	80 - 85		
มันแข็ง	32 - 35	32 - 35		35 - 38	35 - 38		
เศษมัน	18 - 22	18 - 22		20 - 25	20 - 25		
มันเปลว	15 - 16	15 - 16		18 - 20	18 - 20		

F. สุกร/สัดำ



ผู้รายงาน

(นางอมราพร อินทร์แมน)


หมายเหตุ : ราคาขายส่งเนื้อสันใน - มันเปลว ใช้เพื่อศึกษาวิเคราะห์ที่ไม่สมควรเผยแพร่ ฝ่ายติดตามและประเมินภาวะตลาดสินค้าเกษตร สำนักส่งเสริมการค้าสินค้าเกษตร โทร. 02-5475400

รายงานการติดตามภาวะและราคา "สัตว์น้ำ" ในตลาดกรุงเทพมหานคร
ประจำวันที 10 กันยายน 2550

บาท : ก.ก.

รายการ	ราคาขายส่ง		+ เพิ่ม - ลดลง	ราคาขายปลีกตลาด กทม.		+ เพิ่ม - ลดลง	ภาวะการค้า
	ราคาวันก่อน	ราคาวันนี้		ราคาวันก่อน	ราคาวันนี้		
	7 ก.ย. 50	10 ก.ย. 50		7 ก.ย. 50	10 ก.ย. 50		
กุ้งขาว	ตลาดกลางสมุทรสาคร						สัตว์น้ำ ราคาขายส่งสัตว์น้ำขององค์การสะพานปลาเปลี่ยนแปลงตามปริมาณและคุณภาพของสินค้าที่ส่งเข้าตลาด
- (40 ตัว/กก.)	115	115		170 - 180	170 - 180		
- (50 ตัว/กก.)	110	110		140 - 150	140 - 150		
- (60 ตัว/กก.)	105	105		120 - 130	120 - 130		
- (70 ตัว/กก.)	100	100		110 - 120	110 - 120		
- (80 ตัว/กก.)	95	95		100 - 110	100 - 110		
	องค์การสะพานปลา						ปลาหมึกกระดอง คละ ราคาลดลง เนื่องจากปริมาณสินค้ามีส่งเข้าตลาดสม่ำเสมอ ขณะที่ภาวะการค้าชะลอตัวผู้ค้าจึงปรับราคาลดลงทั้งขายส่งและขายปลีก
กุ้งแชบ๊วย(กุ้งขาวกลาง 40-50 ตัว/กก)	145 - 180	140 - 180	- 5	270 - 300	270 - 300		
กุ้งเปลือกแข็ง (กลาง 40-50 ตัว/กก.)	150 - 160	150 - 160		180 - 200	180 - 200		
กุ้งก้ามกราม (กลาง)							
- (ป๋อเลี้ยงไทย 15-16 ตัว/กก.)	210 - 230	215 - 230	+ 5	260 - 280	260 - 280		
ปลาหมึกกล้วยคละ	70 - 80	70 - 80		120 - 130	120 - 130		
ปลาหมึกกระดองคละ	80 - 90	65 - 95	-15 ถึง +5	120 - 130	110 - 120	- 10	
หอยแครงคละ	25 - 35	25 - 35		40 - 55	40 - 55		
หอยลายคละ	35 - 50	38 - 50	+ 3	70 - 80	70 - 80		
หอยแมลงภู่คละ	20 - 25	22 - 26	+ 1 ถึง 2	30 - 35	30 - 35		
ปลาทูสด (9-12 ตัว/กก.)	40 - 50	42 - 50	+ 2	60 - 80	60 - 80		
ปลาช่อน	80 - 100	85 - 100	+ 5	100 - 120	100 - 120		
ปลาดุก (บักอูย)	25 - 35	25 - 35		45 - 50	45 - 50		
ปลานิล	28 - 35	28 - 32	- 3	40 - 55	40 - 55		

ผู้ตรวจ.....


(นางอมราพร อินทร์เมฆ)

ผู้รายงาน.....



(นางจริย์ สมชีพ)

รายงานการติดตามภาวะตลาด ยางพารา

ประจำวันที่ 10 กันยายน 2550



รายการ	หน่วย บาท	ราคาก่อน	ราคาวันนี้	+ เพิ่มขึ้น	ภาวะการค้า
		7 ก.ย. 50	10 ก.ย. 50	- ลดลง	
ราคาเกษตรกรขายได้					ยางพารา ราคาเคลื่อนไหวตามความต้องการของตลาด ต่างประเทศ
- จ.สุราษฎร์ธานี		66.65	65.70	-0.95	
- จ.สงขลา		66.75	65.20	-1.55	
- จ.นครศรีธรรมราช		66.30	65.20	-1.10	
ราคากลาง					
- จ.สุราษฎร์ธานี		67.79	66.33	-1.46	
- จ.สงขลา		67.97	66.47	-1.50	
- จ.นครศรีธรรมราช		68.03	67.05	-0.98	
ยางแผ่นรมควันชั้น 3					
ราคา FOB. กรุงเทพฯ		74.05	74.05	-	

ผู้รายงาน


(นางสาวพินชา กระบี่ทอง)

รายงานการติดตามภาวะตลาดสินค้าในกรุงเทพมหานคร
 ประวัติดังนี้ 10 กันยายน 2550 สิบเวลา 9.00 - 12.00

หน่วย : บาท/กก.

ลำดับ ที่	รายการ	ราคาขายส่ง (ตลาดปากคลอง)				ราคาขายปลีก (ตลาดทั่วไป)								สถานการณ์
		คละ			เปลี่ยนแปลง +เพิ่ม -ลด	คละ			เปลี่ยนแปลง +เพิ่ม -ลด	ตัด			เปลี่ยนแปลง +เพิ่ม -ลด	
		วันเนื่อก่อน 10 กย.49	วันก่อน 7 กย.50	วันนี้ 10 กย.50		วันเนื่อก่อน 10 กย.49	วันก่อน 7 กย.50	วันนี้ 10 กย.50		วันเนื่อก่อน 10 กย.49	วันก่อน 7 กย.50	วันนี้ 10 กย.50		
ผักใบ														
1	ผักคะน้า	10-15	10-14	14-18	+4	15-18	15-18	20-25	+5ถึง7	22-25	20-25	30-35	+10	ผักคะน้าและกะหล่ำดอก ราคาปรับตัวสูงขึ้น เนื่องจากภาวะฝนตกในแหล่งผลิตบางพื้นที่ ทำให้เกษตรกร ชะลอการเก็บเกี่ยว ปริมาณผลผลิตที่เข้าสู่ตลาดขณะนี้จึง มีน้อยลง ผักกาดขาวปลีและกะหล่ำปลี ราคาอ่อนตัวลง เนื่องจากผลผลิตรุ่นใหม่จากจังหวัดตากเริ่มทยอยออกสู่ - ตลาดเพิ่มมากขึ้น
2	ผักบุ้งจีน	8-10	8-10	8-10		12-14	12-15	12-15		15-18	16-18	16-18		
3	ผักวางตุ้ง	10-15	8-12	8-12		15-18	12-15	12-15		20-25	18-20	18-20		
4	ผักกาดหอม	15-18	15-20	15-20		20-25	20-25	20-25		28-30	28-30	28-30		
5	ผักกาดขาวปลี	8-10	10-14	6-10	-4	15-20	18-20	15-18	-2ถึง-3	22-25	22-25	20-25	-2	
6	กะหล่ำปลี	8-10	8-10	6-8	-2	15-20	15-18	15-18		22-25	20-25	20-25		
7	ผักชี*	35-40	30-40	30-40		4-5	4-5	4-5		6-7	6-7	6-7		
8	ต้นหอม*	15-20	20-25	20-25		2-3	3-4	3-4		4-5	5-6	5-6		
9	ชี้นฉ่าย*	15-20	30-35	30-35		2-3	3-4	3-4		4-5	5-6	5-6		
ผักผล														
1	มะระจีน	12-16	12-16	12-16		18-20	15-18	15-18		22-25	20-25	20-25		
2	มะเขือเทศสีดา	8-10	12-16	12-16		12-15	20-25	20-25		18-20	30-35	30-35		
3	มะเขือเทศผลใหญ่	6-8	12-15	12-15		15-18	20-25	20-25		20-25	28-30	28-30		
4	มะเขือเจ้าพระยา	12-18	14-16	14-16		20-25	18-22	18-22						
5	ถั่วฝักยาว	22-25	20-25	20-25		25-30	25-28	25-28		32-35	30-35	30-35		
6	แตงกวา	10-12	8-12	8-12		14-16	12-15	12-15		18-22	18-20	18-20		
7	ฟักเขียว	8-12	6-10	6-10		12-15	12-15	12-15		18-20	18-20	18-20		
8	พริกสดชี้ฟ้า*	25-30	30-40	30-40		4-6	4-5	4-5						
9	พริกชี้หนู (จินดา)*	25-30	25-28	25-28		4-5	3-5	3-5						
10	มะนาวแบน (เบอร์ 1-2)/ผล	1.20-1.40	1.00-1.30	1.00-1.30		1.50-1.75	1.50-1.75	1.50-1.75						
	(เบอร์ 3-4)/ผล	0.80-1.00	0.50-0.70	0.50-0.70		1.00-1.25	0.75-1.25	0.75-1.25						
ผักหัว														
1	กะหล่ำดอก	22-26	22-26	26-28	+2ถึง4	25-30	28-32	30-35	+2ถึง3	32-35	35-40	38-40	+3	 (นางสุกสรณ์ จันทร์ประทีป) (ผู้รายงาน)
2	หัวผักกาด	8-10	8-12	8-12		12-15	12-15	12-15		18-20	18-20	18-20		
ผักน้ำ														
1	ผักกะเฉด** (1 กำ)	12-16	12-16	12-16		18-20	18-20	18-20						 (นางสาวผลิกา สุวรรณลักษณ์) (ผู้ตรวจ)
2	ผักบุ้งไทย** (10 กำ)	50-60	50-55	50-55		7-8	6-7	6-7						
อื่น ๆ														
1	หน่อไม้ฝรั่ง	45-50	45-50	45-50		50-55	50-55	50-55		58-60	58-60	58-60		
2	ข้าวโพดฝักอ่อน	20-22	22-24	22-24		24-28	28-30	28-30						

หมายเหตุ * ราคาขายปลีก หน่วย : บาท/ขีด


**ราคาขายปลีก หน่วย : บาท/กำ

รายงานการติดตามภาวะตลาด "ผลไม้" ในกรุงเทพมหานคร
 ประจำวันที่ 10 กันยายน 2550

รายการ	หน่วย บาท	ราคาขายส่ง		+ เพิ่มขึ้น - ลดลง	ราคาขายปลีก		+ เพิ่มขึ้น - ลดลง	ภาวะการค้า
		ราคาวันก่อน	ราคาวันนี้		ราคาวันก่อน	ราคาวันนี้		
		7 ก.ย. 50	10 ก.ย. 50		7 ก.ย. 50	10 ก.ย. 50		
1. ส้มเขียวหวาน								ลองกองราคาขายส่งสูงขึ้น ผลจาก ดำเนินการกระจายลองกองของภาครัฐ ประกอบ กับผลผลิตที่เข้าสู่ตลาดขณะนี้ปริมาณลดลง
เบอร์ 6	กก.	35 - 37	35 - 37		45 - 50	45 - 50		
เบอร์ 5	กก.	28 - 30	28 - 30		40 - 45	40 - 45		
เบอร์ 4	กก.	24 - 25	24 - 25		30 - 35	30 - 35		
2. ส้มโอ								
พันธุ์ทองดี ใหญ่	ผล	25 - 30	25 - 30		30 - 35	30 - 35		
พันธุ์ทองดี เล็ก	ผล	18 - 20	18 - 20		20 - 25	20 - 25		
3. มะละกอแขกดำ	กก.	25 - 30	25 - 30		30 - 35	30 - 35		
4. แตงโมพันธุ์กินรี	กก.	12 - 13	12 - 13		15 - 20	15 - 20		
5. กล้วยหอมทอง(ใหญ่)	ผล.	2.00 - 2.50	2.00 - 2.50		2.50 - 3.00	2.50 - 3.00		
6. กล้วยน้ำว้า	หวี	15 - 20	15 - 20		18 - 25	18 - 25		
7. กล้วยไข่ (ใหญ่)	หวี	16 - 18	16 - 18		20 - 28	20 - 28		
กล้วยไข่ (กลาง)	หวี	12 - 14	12 - 14		15 - 18	15 - 18		
8. ฝรั่ง สาลี่ (คละ)	กก.	15 - 18	15 - 18		18 - 20	18 - 20		
ฝรั่ง (คัด)	กก.	20 - 25	20 - 25		25 - 30	25 - 30		
9. สับปะรดศรีราชา								
เบอร์ 1	กก.	10.00 - 12.00	10.00 - 12.00		15 - 17	15 - 17		
เบอร์ 2	กก.	8.00 - 9.00	8.00 - 9.00		13 - 14	13 - 14		
เบอร์ 3	กก.	6.00 - 7.00	6.00 - 7.00		10 - 12	10 - 12		

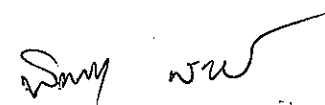
รายการ	หน่วย บาท	ราคาขายส่ง		+ เพิ่มขึ้น - ลดลง	ราคาขายปลีก		+ เพิ่มขึ้น - ลดลง	ภาวะการค้า
		ราคาก่อน	ราคาวันนี้		ราคาก่อน	ราคาวันนี้		
		7 ก.ย. 50	10 ก.ย. 50		7 ก.ย. 50	10 ก.ย. 50		
10. เงาะโรงเรียน	กก.	10 - 16	10 - 16		15 - 20	15 - 20		
11. มังคุด (ผิวมัน) (ผิวกละ)	กก.	20 - 25	20 - 25		25 - 30	25 - 30		
	กก.	15 - 18	15 - 18		18 - 20	18 - 20		
12. ทุเรียนพันธุ์หมอนทอง	กก.	16 - 20	16 - 20		25 - 35	25 - 35		
13. ลองกอง เบอร์ AA เบอร์ A เบอร์ B	กก.	25 - 28	28 - 30	+2ถึง3	45 - 50	45 - 50		
	กก.	20 - 25	23 - 28	+3	35 - 40	35 - 40		
	กก.	15 - 18	18 - 20	+2ถึง3	30 - 35	30 - 35		
14. น้อยหน้า	กก.	25 - 30	25 - 30		30 - 40	30 - 40		
15. ลำไยพันธุ์อีดอ	กก.	18 - 20	18 - 20		25 - 30	25 - 30		

ผู้ตรวจ



(นางสาวผลิกา สุวรรณลักษณ์)

ผู้รายงาน



(นางสาวพิณชา กระบี่ทอง)